

แบบฟอร์มการขอเผยแพร่ข้อมูลผ่านเว็บไซต์ของงานในราชการบริหารส่วนภูมิภาค
สำนักงานปลัดกระทรวงสาธารณสุข
ตามประกาศ สำนักงานสาธารณสุขจังหวัดพิจิตร
เรื่อง แนวทางการเผยแพร่ข้อมูลต่อสาธารณะผ่านเว็บไซต์ของหน่วยงาน พ.ศ. ๒๕๖๗
สำหรับหน่วยงานในราชการบริหารภูมิภาค สำนักงานปลัดกระทรวงสาธารณสุข

แบบฟอร์มการขอเผยแพร่ข้อมูลผ่านเว็บไซต์ของหน่วยงานในสังกัดสำนักงานปลัดกระทรวงสาธารณสุข

ชื่อหน่วยงาน : สำนักงานสาธารณสุขจังหวัดพิจิตร

วัน/เดือน/ปี : ๑๓ กันยายน พ.ศ. ๒๕๖๗

หัวข้อ : การเผยแพร่ข้อมูลผ่านเว็บไซต์

รายละเอียดข้อมูล (โดยสรุปหรือเอกสารแนบ)

- เผยแพร่ผลการกำหนดราคากลางและการจัดทำรายละเอียดคุณลักษณะเฉพาะของพัสดุ รวมทั้งกำหนดหลักเกณฑ์
การพิจารณาข้อเสนอการจัดซื้อครุภัณฑ์การแพทย์ รายการกล้องส่องตรวจลำไส้ใหญ่ชนิดวีดีทัศน์แบบคมชัดสูง
โรงพยาบาลวังทรายพูน ตำบลวังทรายพูน อำเภอวังทรายพูน จังหวัดพิจิตร จำนวน ๑ เครื่อง

- Link ภายนอก:

๑.เว็บไซต์ของสำนักงานสาธารณสุขจังหวัดพิจิตร

หมายเหตุ

ผู้รับผิดชอบการให้ข้อมูล

(นางกอบแก้ว เริงธรรม)

ตำแหน่ง เจ้าพนักงานธุรการชำนาญงาน

๑๓ กันยายน พ.ศ. ๒๕๖๗

ผู้อนุมัติรับรอง

(นางสาวบุษย ชูลบุตร)

ตำแหน่ง หัวหน้ากลุ่มงานบริหารทั่วไป

๑๓ กันยายน พ.ศ. ๒๕๖๗

ผู้รับผิดชอบการนำข้อมูลขึ้นเผยแพร่

(นางสาวนวนนิตย์ เฮงสาย)

ตำแหน่ง นักวิชาการพัสดุ

๑๓ กันยายน พ.ศ. ๒๕๖๗



บันทึกข้อความ

ส่วนราชการ สำนักงานสาธารณสุขจังหวัดพิจิตร กลุ่มงานบริหารทั่วไป งานพัสดุ โทร ๐ ๕๖๙๙ ๐๓๕๔

ที่ พจ๐๐๓๓.๐๐๑.๑/๑๔๓๓

วันที่ ๒๗ สิงหาคม ๒๕๖๗

เรื่อง รายงานผลการกำหนดราคากลางและการจัดทำรายละเอียดคุณลักษณะเฉพาะของพัสดุ รวมทั้งกำหนดหลักเกณฑ์การพิจารณาคัดเลือกข้อเสนอ การจัดซื้อครุภัณฑ์การแพทย์ จำนวน ๑ รายการ
เรียน ผู้ว่าราชการจังหวัดพิจิตร

ตามคำสั่งจังหวัดพิจิตร ที่ ๑๖๓๔/๒๕๖๗ ลงวันที่ ๑๖ สิงหาคม ๒๕๖๗ เรื่อง แต่งตั้งคณะกรรมการกำหนดราคากลางและการจัดทำรายละเอียดคุณลักษณะเฉพาะของพัสดุ รวมทั้งกำหนดหลักเกณฑ์การพิจารณาคัดเลือกข้อเสนอ การจัดซื้อครุภัณฑ์การแพทย์ จำนวน ๑ รายการ รายการ กล้องส่องตรวจลำไส้ใหญ่ชนิดวีดีทัศน์แบบคมชัดสูง จำนวน ๑ เครื่อง

คณะกรรมการ ฯ ได้ดำเนินการกำหนดราคากลางและจัดทำรายละเอียดคุณลักษณะเฉพาะพัสดุดังกล่าวข้างต้น เรียบร้อยแล้ว ดังนี้

๑. ราคากลาง กล้องส่องตรวจลำไส้ใหญ่ชนิดวีดีทัศน์แบบคมชัดสูง จำนวน ๑ เครื่อง ๆ ละ ๑,๔๐๐,๐๐๐ บาท (หนึ่งล้านสี่แสนบาทถ้วน) โดยมีแหล่งที่มาจากการสืบราคาจากท้องตลาด รายละเอียดตามตารางแสดงวงเงินงบประมาณที่ได้รับจัดสรรและรายละเอียดค่าใช้จ่ายการจัดซื้อจัดจ้างที่มีใช้งานก่อสร้างแบบ บก.๐๖ จำนวน ๑ แผ่น

๒. รายละเอียดคุณลักษณะเฉพาะ จำนวน ๒ แผ่น
รายละเอียดที่แนบ

ทั้งนี้ การดำเนินการดังกล่าวข้างต้นได้ถือปฏิบัติตามนัยมาตรา ๔ และมาตรา ๙ แห่งพระราชบัญญัติการจัดซื้อจัดจ้างและการบริหารพัสดุภาครัฐ พ.ศ.๒๕๖๐ ประกอบกับหนังสือกรมบัญชีกลาง ด่วนที่สุด ที่ กค ๐๔๓๓๒/ว ๒๐๖ ลงวันที่ ๑ พฤษภาคม ๒๕๖๒ และหนังสือคณะกรรมการวินิจฉัยปัญหาการจัดซื้อจัดจ้างและการบริหารพัสดุภาครัฐ ด่วนที่สุด ที่ กค ๐๔๐๕๒/ว ๓๘ ลงวันที่ ๓๑ มกราคม ๒๕๖๕

๓. กำหนดหลักเกณฑ์การพิจารณาคัดเลือกข้อเสนอ ด้วยเกณฑ์ราคา

จึงเรียนมาเพื่อโปรดพิจารณา หากเห็นชอบขอได้โปรดอนุมัติ

๑. ราคากลาง

๒. รายละเอียดคุณลักษณะเฉพาะพัสดุดังกล่าว

๓. หลักเกณฑ์การพิจารณาคัดเลือกข้อเสนอ ด้วยเกณฑ์ราคา

เรียน ผู้ว่าราชการจังหวัดพิจิตร

เพื่อโปรดพิจารณาอนุมัติ

(นางกรรณิกา หมอแสง)

เจ้าหน้าที่

นางกอบแก้ว เจริญธรรม

หัวหน้าสำนักงาน

(นางกรรณิกา หมอแสง)

รองหัวหน้ากลุ่มงานบริหารทั่วไป

2, ต.ค. 2567

นางสาวลักษณ พงวานนท์

ผู้ตรวจสอบภายใน

ลงชื่อ

(นายพนม ปทุมสูติ)

ประธานกรรมการ

อนุมัติ

ลงชื่อ

(นางวิณา เชษฐาสวรรณ)

กรรมการ

(นายวิศิษฐ์ อภิลิทธิวิทยา)

ลงชื่อ

(นางสาวบุญช่วย จุลบุตร)

กรรมการแพทย์สาธารณสุขจังหวัดพิจิตร ปฏิบัติราชการแทน

ผู้ว่าราชการจังหวัดพิจิตร

ลงชื่อ

(นางกรรณิกา หมอแสง)

เลขานุการ

๒๖/๖

(นางสาวบุญช่วย จุลบุตร)
หัวหน้ากลุ่มงานบริหารทั่วไป
๒๘/๘/๖๗


รายละเอียดคุณลักษณะเฉพาะ
กล้องส่องตรวจลำไส้ใหญ่ชนิดวีดิทัศน์แบบคมชัดสูง
โรงพยาบาลวังทรายพูน
สำนักงานสาธารณสุขจังหวัดพิจิตร


.....


1. **ความต้องการ** กล้องส่องตรวจลำไส้ใหญ่ชนิดวีดิทัศน์แบบคมชัดสูง ตามข้อกำหนดคุณสมบัติ
2. **วัตถุประสงค์ในการใช้งาน** เพื่อใช้ในการส่องตรวจ วินิจฉัย วิเคราะห์ และรักษาโรคของระบบทางเดินอาหาร
3. **คุณสมบัติทางเทคนิค**
 - 3.1 **กล้องส่องตรวจลำไส้ใหญ่ระบบวีดิทัศน์แบบคมชัดสูง**
 - 3.1.1 ภาพที่แสดงออกมาทางจอภาพมีลักษณะเป็นวงกลม
 - 3.1.2 ระบบรับสัญญาณที่ปลายกล้อง เป็น Cmos Technology
 - 3.1.3 ระบบประมวลผลภาพเป็นระบบ Mega Pixel 60P Video
 - 3.1.4 สามารถใช้กับระบบ Chromoscopy และภาพปกติได้
 - 3.1.5 มีช่องสำหรับต่อชุดอุปกรณ์ Water Jet ที่ Conne
 - 3.2 **ระบบเลนส์**
 - 3.2.1 ระยะการมองเห็นของภาพตั้งแต่ 2 – 100 มิลลิเมตร
 - 3.2.2 มุมมองภาพด้านหน้าไม่น้อยกว่า 140 องศา
 - 3.3 **ส่วนที่ใช้งาน**


3.3.1 ส่วนปลายกล้องมีขนาดเส้นผ่าศูนย์กลางไม่เกิน	12.0 มิลลิเมตร
3.3.2 ตัวกล้องมีขนาดเส้นผ่าศูนย์กลางไม่เกิน	12.0 มิลลิเมตร
3.3.3 ความยาวส่วนใช้งานไม่น้อยกว่า	1690 มิลลิเมตร
3.3.4 ความยาวรวมไม่น้อยกว่า	1990 มิลลิเมตร
3.3.5 ช่องใส่เครื่องมือมีขนาดเส้นผ่าศูนย์กลางไม่น้อยกว่า	3.8 มิลลิเมตร
 - 3.4 **ส่วนปรับมุม**

3.4.1 ปรับมุมขึ้นได้ไม่น้อยกว่า	180 องศา
3.4.2 ปรับมุมลงได้ไม่น้อยกว่า	180 องศา
3.4.3 ปรับมุมซ้ายได้ไม่น้อยกว่า	160 องศา
3.4.4 ปรับมุมขวาได้ไม่น้อยกว่า	160 องศา

ลงชื่อ..........ประธานกรรมการ
(นายพนม ปทุมสุติ)

ลงชื่อ..........กรรมการ
(นางวิธนา เชษฐาสวรรณ)

ลงชื่อ..........กรรมการ
(นส.บุญช่วย จุลบุตร)


ลงชื่อ..........เลขานุการ
(นางกรรณิกา หมอแสง)


3.5 อุปกรณ์ประกอบการใช้งานมาตรฐานแต่ละชุดประกอบด้วย


- | | |
|--|--------|
| 3.5.1 สายปากคีบตัดชิ้นเนื้อ (Biopsy Forceps) | 1 เส้น |
| 3.5.2 แปรงล้างทำความสะอาด (Channel-opening Cleaning Brush) | 1 อัน |
| 3.5.3 สายแปรงล้างทำความสะอาด (Channel Cleaning Brush) | 1 เส้น |
| 3.5.4 อุปกรณ์ทำความสะอาดท่อน้ำ/ท่อลม/ท่อดูด (Injection Tube) | 1 ชุด |
| 3.5.5 วาล์วปากคีบตัดชิ้นเนื้อ (Biopsy Valve ; 10 pcs/pack) | 1 ห่อ |
| 3.5.6 กระเป๋าบรรจุเครื่องมือ (Carrying Case) | 1 ใบ |
| 3.5.7 อุปกรณ์สำหรับล้างกล้องส่องตรวจฯ | 1 ชุด |


4. เงื่อนไขเฉพาะ

- 4.1 รับประกันคุณภาพไม่น้อยกว่า 1 ปี
- 4.2 มีคู่มือการใช้งานและบำรุงรักษา ทั้งภาษาไทยและภาษาอังกฤษ อย่างละ 1 ชุด
- 4.3 ผู้เสนอราคาต้องได้รับการแต่งตั้งให้เป็นตัวแทนจำหน่ายจากบริษัทผู้ผลิตหรือตัวแทนจำหน่ายในประเทศไทย โดยให้ยื่นขณะเข้าเสนอราคา

ลงชื่อ..........ประธานกรรมการ
(นายพนม ปทุมสุติ)

ลงชื่อ..........กรรมการ
(นางวิณา เศษฐาสวรรณ)

ลงชื่อ..........กรรมการ
(นส.บุญช่วย จุลบุตร)

ลงชื่อ..........เลขานุการ
(นางกรรณิกา หมอแสง)