

ระบบติดตามข้อมูลการรณรงค์ให้วัคซีนโรคหัด

MMR/MR

<http://meas.ddc.moph.go.th>



กรอบเวลาดำเนินการรณรงค์ให้วัคซีนโรคหัด MMR/MR

กิจกรรม	ปีงบประมาณ ๒๕๖๒					ปีงบประมาณ ๒๕๖๓							
	พ.ค.	มิ.ย.	ก.ค.	ส.ค.	ก.ย.	ต.ค.	พ.ย.	ธ.ค.	ม.ค.	ก.พ.	มี.ค.	เม.ย.	
การรณรงค์ MR ดำเนินการพร้อมกันทั่วประเทศ						MR							
- จัดส่งวัคซีนรอบที่ ๑ (ร้อยละ ๗๐) พร้อมอุปกรณ์การฉีด					รอบ 1								
- จัดส่งวัคซีนรอบที่ ๒ (ร้อยละ ๓๐)						รอบ 2							
รายงานผลการปฏิบัติงานผ่านเว็บไซต์													
- ระดับหน่วยบริการ (ทุกวันศุกร์)													
- ระดับอำเภอ/CUP (ทุกวันจันทร์)													
- สสจ. (ติดตามประเมินผลผ่านเว็บไซต์ทุกสัปดาห์)													
- สคร. (ติดตามประเมินผลผ่านเว็บไซต์ทุกสัปดาห์)													
การรณรงค์ MMR กลุ่มที่ ๒									MMR กลุ่ม ๒				
- จัดส่งวัคซีนรอบที่ ๑ (ร้อยละ ๗๐) พร้อมอุปกรณ์การฉีด								รอบ 1					
- จัดส่งวัคซีนรอบที่ ๒ (ร้อยละ ๓๐)									รอบ 2				
รายงานผลการปฏิบัติงานผ่านเว็บไซต์													
- ระดับหน่วยบริการ (ทุกวันศุกร์)													
- ระดับอำเภอ/CUP (ทุกวันจันทร์)													
- สสจ. (ติดตามประเมินผลผ่านเว็บไซต์ทุกสัปดาห์)													
- สคร. (ติดตามประเมินผลผ่านเว็บไซต์ทุกสัปดาห์)													
สสอ./สสจ./สคร./กองโรคป้องกันด้วยวัคซีน สรุปผลการดำเนินงาน													

ระบบติดตามข้อมูลการรณรงค์ให้วัคซีนโรคหัด MMR/MR

<http://meas.ddc.moph.go.th/>

การบันทึกข้อมูลการรณรงค์ให้วัคซีนโรคหัดMMR/MR

1. การบันทึกจำนวนกลุ่มเป้าหมาย

กำหนดการบันทึกยอดกลุ่มเป้าหมาย (มิถุนายน – 20 กรกฎาคม 2562)

- ระดับอำเภอ CUP สสอ. Key-in ยอดสำรวจ ผ่าน Online
- สสจ. ตรวจสอบยอดและแก้ไข แล้วส่งยืนยันยอดกลุ่มเป้าหมาย ส่ง ส่วนกลาง

2. การบันทึกได้รับวัคซีน (รอบที่ 1) 70%

- ระดับอำเภอ CUP สสอ. บันทึกจำนวนวัคซีนที่ได้รับก็ขาด และวันที่รับวัคซีน

3. การบันทึกข้อมูลรายงานผลการวัคซีน

- เริ่มการรณรงค์ฉีดวัคซีน หน่วยบริการ ส่งรายงานให้ Cup, สสอ. ทุกวันศุกร์ของสัปดาห์
- ระดับอำเภอ CUP, สสอ. บันทึกรายงานผลการฉีดวัคซีน ผ่าน Online ทุกวันจันทร์ของสัปดาห์



การบันทึกข้อมูลการรณรงค์ให้วัคซีนโรคหัดMMR/MR

4. การบันทึกปรับจำนวนกลุ่มเป้าหมาย

กรณีพื้นที่ที่มีการปรับจำนวนกลุ่มเป้าหมาย ควรบันทึกก่อน 2 สัปดาห์ ในการกระจายวัคซีนรอบที่ 2

****บันทึกเมื่อมีการเปลี่ยนแปลงยอดของกลุ่มเป้าหมาย**

เช่น จำนวนเด็กทั้งหมด ทั้งหมด 100 คน

จำนวนเด็กที่รับวัคซีนครบตามเกณฑ์ 50 คน

จำนวนกลุ่มเป้าหมาย คือ 50 คน

******* เมื่อถึงช่วงการรณรงค์มีการให้วัคซีนเด็กกลุ่มเป้าหมายได้ 30 คน อีก 20 คน ได้รับวัคซีนแล้ว ซึ่งพื้นที่ต้องมีการปรับจำนวนกลุ่มเป้าหมาย เพื่อให้การดำเนินงานครบ 100 %



การบันทึกข้อมูลการรณรงค์ให้วัคซีนโรคหัดMMR/MR

5. การบันทึกได้รับวัคซีน (รอบที่ 2) 30 %

- ระดับอำเภอ CUP สสอ. บันทึกจำนวนวัคซีนที่ได้รับก็ขาด และวันที่รับวัคซีน

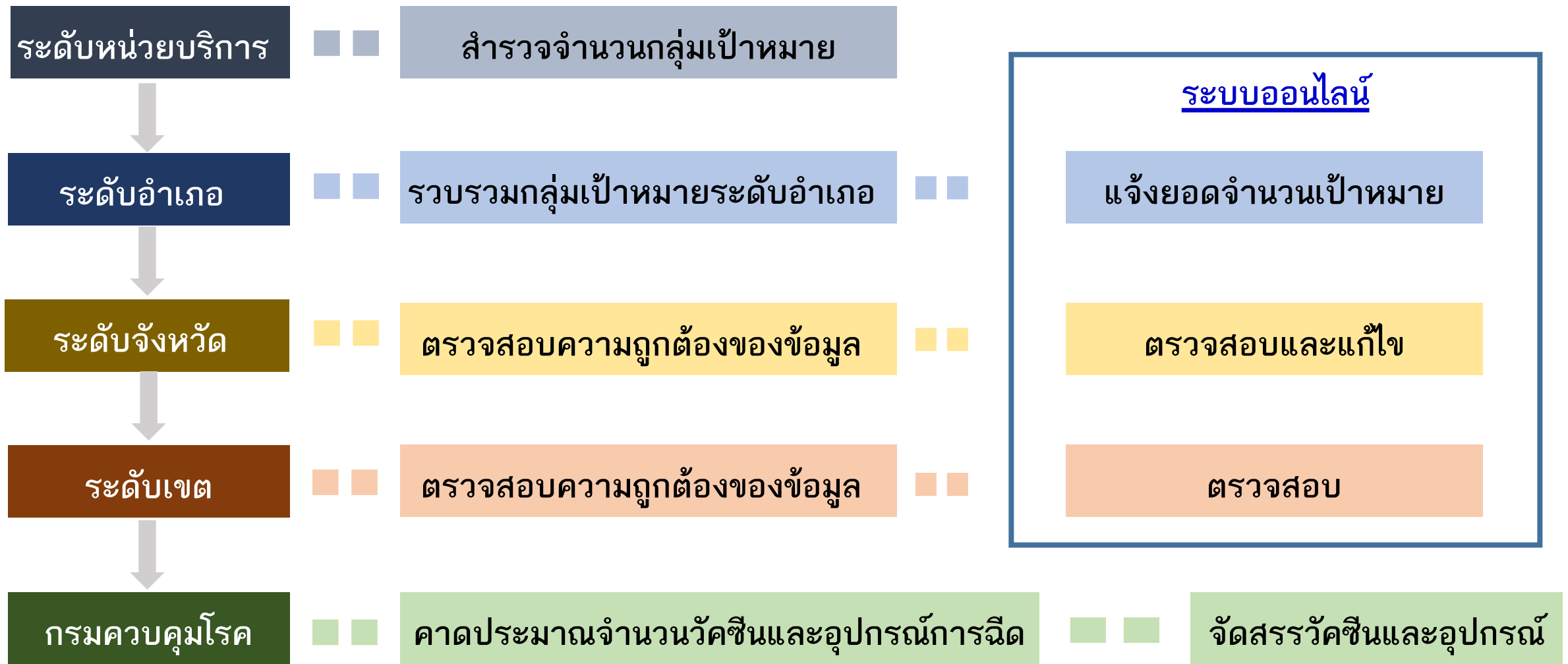
6. การบันทึกข้อมูลรายงานผลการวัคซีน

- ระดับอำเภอ CUP สสอ. บันทึกข้อมูลการรายงานผลการฉีดวัคซีน/ครบถ้วน/ถูกต้อง

สสจ.และสคร. ตรวจสอบ/ติดตามผลการรายงานการปฏิบัติงานการรณรงค์ให้วัคซีน
และประเมินผลการรณรงค์ฯ รายอำเภอ/รายจังหวัด ได้**ทุกสัปดาห์**



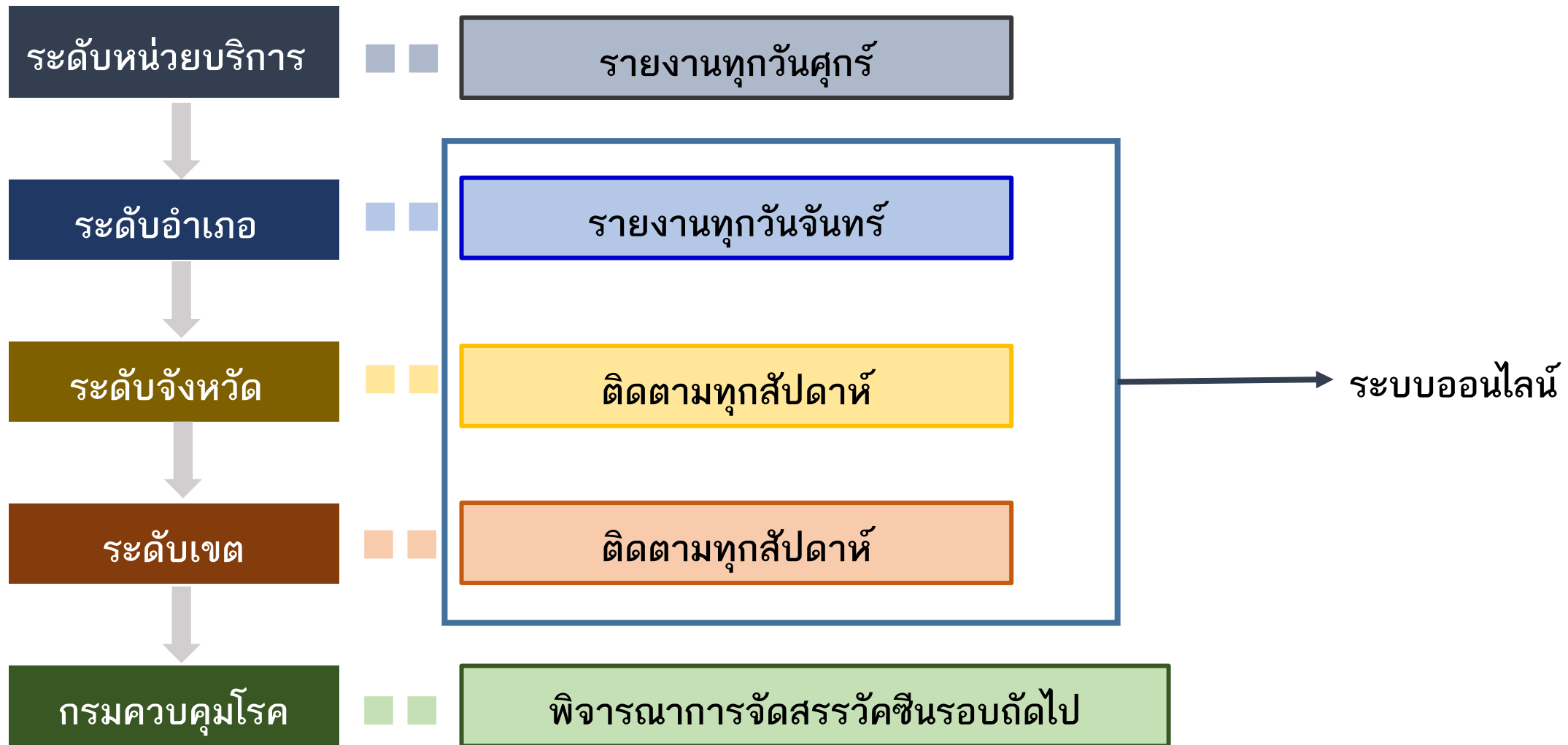
การสำรวจและคาดประมาณกลุ่มเป้าหมาย



ระบบติดตามข้อมูลการรณรงค์ให้วัคซีนโรคหัด MMR/MR

<http://meas.ddc.moph.go.th/>

การรายงานและติดตาม



ระบบติดตามข้อมูลการรณรงค์ให้วัคซีนโรคหัด MMR/MR

<http://meas.ddc.moph.go.th/>


การบันทึกข้อมูลในระบบติดตามข้อมูลการรณรงค์

วัคซีน MMR สำหรับเด็ก 1- <7 ปี

วัคซีน MR สำหรับเด็กอายุ 7-12 ปี



ระบบติดตามข้อมูลการรณรงค์ให้วัคซีนโรคหัด MMR/MR



ระบบติดตามข้อมูลการรณรงค์ให้วัคซีนโรคหัด

Username


Password

Login

ระบบติดตามข้อมูลการรณรงค์ให้วัคซีนโรคหัด MMR/MR

<http://meas.ddc.moph.go.th/>

การบันทึกข้อมูลในระบบติดตามข้อมูลการรณรงค์



ระบบติดตามข้อมูลการรณรงค์ให้วัคซีนโรคหัด

1. การเข้า Log in

Username

Enter Username 99999

Password

Enter Password 009999900

Login

รหัส 5 หลักของหน่วยงาน

รหัส 9 หลักของหน่วยงาน



กรมควบคุมโรค
Department of Disease Control

***หมายเหตุ : ในระดับอำเภอ cup, สสอ. ใช้ User และ Password เดียวกัน**

ระบบติดตามข้อมูลการรณรงค์ให้วัคซีนโรคหัด MMR/MR

<http://meas.ddc.moph.go.th/>

การบันทึกข้อมูลในระบบติดตามข้อมูลการรณรงค์

2. คลิกเลือกวัคซีนที่จะบันทึกข้อมูล

ระบบติดตามข้อมูลการรณรงค์ให้วัคซีนโรคหัด

โรงพยาบาล: ➔ ออกจากระบบ

วัคซีน MMR สำหรับเด็กอายุ 1 - < 7 ปี

วัคซีน MR สำหรับเด็กอายุ 7 - 12 ปี



การบันทึกข้อมูลในระบบติดตามข้อมูลการรณรงค์

ระดับอำเภอ Cup, สสอ

3. บันทึกการสำรวจจำนวนกลุ่มเป้าหมาย

ระบบติดตามข้อมูลการรณรงค์ให้วัคซีนโรคหัด

แบบสำรวจความต้องการวัคซีนป้องกันโรคหัด(MMR) สำหรับเด็กอายุ 1-< 7 ปี



เมนูแรก

การสำรวจเป้าหมายแต่ละพื้นที่

ใ้ได้รับวัคซีน MMR รอบ 1

รายงานผลการฉีดวัคซีน

ปรับจำนวนเป้าหมาย

ใ้ได้รับวัคซีน MMR รอบ 2

★ สรุปผลการดำเนินงาน

จังหวัด

สงขลา

โรงพยาบาล

โรงพยาบาลฉะ

จำนวนเด็กทั้งหมด (คน)

1

กรุณาระบุเป็นตัวเลข

จำนวนเด็กที่ได้รับวัคซีนครบตามเกณฑ์(คน)

กรุณาระบุเป็นตัวเลข

2

จำนวนเด็กที่ได้รับวัคซีนไม่ครบตามเกณฑ์(คน)

อัตโนมัติ

จำนวนวัคซีนที่ต้องการ (โดส)

อัตโนมัติ

จำนวนวัคซีนที่ต้องการ (ขวด)

อัตโนมัติ

ผู้รับวัคซีนและเวชภัณฑ์

ชื่อ - นามสกุล

3

กรุณาระบุชื่อ

ตำแหน่ง

กรุณาระบุตำแหน่ง

4

หน่วยงาน / แผนก

5

กรุณาระบุหน่วยงาน/แผนก

หมายเลขโทรศัพท์

กรุณาระบุตัวเลข

6

บันทึก

กรอกข้อมูล 6 ช่อง คือ
1.จำนวนเด็กทั้งหมด
2.ช่องจำนวนเด็กที่ได้วัคซีนครบตามเกณฑ์ และข้อมูลจะแสดงอัตโนมัติ
3. ชื่อสกุลผู้รับวัคซีนและเวชภัณฑ์
4. ตำแหน่ง
5. หน่วยงาน/แผนก
6. เบอร์ติดต่อ
แล้วกดปุ่ม บันทึก เพื่อให้ สสจ. ตรวจสอบ ต่อไป

ระบบติดตามข้อมูลการรณรงค์ให้วัคซีนโรคหัด MMR/MR

<http://meas.ddc.moph.go.th/>

การบันทึกข้อมูลในระบบติดตามข้อมูลการรณรงค์

ระดับอำเภอ Cup, สสอ.

4. บันทึกการได้รับวัคซีน รอบที่ 1

ระบบติดตามข้อมูลการรณรงค์ให้วัคซีนโรคหัด



กรมควบคุมโรค

หน้าแรก

การสำรวจเป้าหมายแต่ละพื้นที่

ได้รับวัคซีน MMR รอบ 1

รายงานผลการฉีดวัคซีน

ได้รับวัคซีน MMR รอบ 2

ปรับจำนวนเป้าหมาย

สรุปผลการดำเนินงาน



กรมควบคุมโรค
Department of Disease Control

🏥 โรงพยาบาลละนะ

👉 ออกจากระบบ

แบบสำรวจความต้องการวัคซีนป้องกันโรคหัด(MMR) สำหรับเด็กอายุ 1-< 7 ปี

จำนวนวัคซีนที่ได้รับ (ขวด)

1

กรอกรหัสตัวเลข

วันที่ได้รับ

เลือกรวันที่

2

บันทึก

กรอกข้อมูล 2 ช่อง คือ
1.จำนวนที่ได้รับวัคซีน
ทั้งหมดในรอบที่ 1 (ขวด)
2.วันที่รับวัคซีนในรอบที่ 1

ระบบติดตามข้อมูลการรณรงค์ให้วัคซีนโรคหัด MMR/MR

<http://meas.ddc.moph.go.th/>

การบันทึกข้อมูลในระบบติดตามข้อมูลการรณรงค์

ระดับอำเภอ Cup, สสอ.

5. รายงานผลการฉีดวัคซีน ทุกวันจันทร์ของสัปดาห์

Not secure | meas.ddc.moph.go.th/app2/district/mmr_report.php

ระบบติดตามข้อมูลการรณรงค์ให้วัคซีนโร

ระบบติดตามข้อมูลการรณรงค์ให้วัคซีนโร

ออกจาก



กรมควบคุมโรค

หน้าแรก

การสำรวจเป้าหมายแต่ละพื้นที่

ใ้ได้รับวัคซีน MMR รอบ 1

รายงานผลการฉีดวัคซีน

ใ้ได้รับวัคซีน MMR รอบ 2

ปรับจำนวนเป้าหมาย

★ สรุปผลการดำเนินงาน

โรงพยาบาลจนะ

แบบรายงานผลการรับวัคซีนโรคหัด (MMR) สำหรับเด็กอายุ 1 - < 7 ปี

ทั่วประเทศในพื้นที่รับผิดชอบรายอำเภอ/CUP

จังหวัด

สงขลา

โรงพยาบาล

โรงพยาบาลจนะ

จำนวนเด็กกลุ่มเป้าหมาย(คน)

จำนวนวัคซีนที่จัดสรรรอบที่ 1

จำนวนวัคซีนที่จัดสรรรอบที่ 2

สัปดาห์

1 สัปดาห์ที่ 1 (1 ม.ค. 63 - 4 ม.ค. 63)

2 ภาระงานเป็นตัวเลข

3 ภาระงานเป็นตัวเลข

4 บันทึก

จำนวนเด็กที่ใ้ได้รับวัคซีน(คน)

จำนวนวัคซีนที่ใ้เปิด(ขวด)

สัปดาห์ที่	วันที่	จำนวนเด็กที่ใ้ได้รับวัคซีน	จำนวนวัคซีนที่ใ้เปิด	แก้ไขข้อมูล
------------	--------	----------------------------	----------------------	-------------

1. เลือกสัปดาห์ที่เด็กมาใ้รับวัคซีนรวมทั้งหมดของแต่ละสัปดาห์
2. จำนวนเด็กที่ใ้รับวัคซีนในสัปดาห์นั้น
3. จำนวนวัคซีนที่ใ้เปิดขวดในสัปดาห์นั้น
4. ตรวจสอบความถูกต้องแล้ว กดบันทึก

ระบบติดตามข้อมูลการรณรงค์ให้วัคซีนโรคหัด MMR/MR

<http://meas.ddc.moph.go.th/>

การบันทึกข้อมูลในระบบติดตามข้อมูลการรณรงค์

ระดับอำเภอ Cup, สสอ.

6. บันทึกการปรับจำนวนกลุ่มเป้าหมาย



กรมควบคุมโรค

หน้าแรก

การสำรวจเป้าหมายแต่ละพื้นที่

ใ้ได้รับวัคซีน MMR รอบ 1

รายงานผลการฉีดวัคซีน

ปรับจำนวนเป้าหมาย

ใ้ได้รับวัคซีน MMR รอบ 2

★ สรุปผลการดำเนินงาน

โรงพยาบาลจนะ

ขอเปลี่ยนแปลงจำนวนเป้าหมาย

จังหวัด

สงขลา

โรงพยาบาล

โรงพยาบาลจนะ

เป้าหมายเดิม

ขอเปลี่ยนแปลงกลุ่มเป้าหมาย(คน)

กรุณาระบุเป็นตัวเลข

บันทึก

กรณี หากพื้นที่ต้องการปรับจำนวน
กลุ่มเป้าหมาย ควรบันทึกก่อน 2 สัปดาห์
ก่อนกระจายวัคซีน รอบที่ 2

ระบบติดตามข้อมูลการรณรงค์ให้วัคซีนโรคหัด MMR/MR

<http://meas.ddc.moph.go.th/>

การบันทึกข้อมูลในระบบติดตามข้อมูลการรณรงค์

ระดับอำเภอ Cup, สสอ.

7. บันทึกการได้รับวัคซีน รอบที่ 2



กรมควบคุมโรค

หน้าแรก

- การสำรวจเป้าหมายแต่ละพื้นที่
- ใ้ได้รับวัคซีน MMR รอบ 1
- รายงานผลการฉีดวัคซีน
- ปรับจำนวนเป้าหมาย
- ใ้ได้รับวัคซีน MMR รอบ 2
- สรุปผลการดำเนินงาน

โรงพยาบาลจะนะ

แบบสำรวจความต้องการวัคซีนป้องกันโรคหัด(MMR) สำหรับเด็กอายุ 1-< 7 ปี

จำนวนวัคซีนที่ได้รับ (ขวด)

วันที่ได้รับ

1

กรอกรหัสตัวเลข

เลือกวันที่

2

บันทึก

กรอกข้อมูล 2 ช่อง คือ
1.จำนวนที่ได้รับวัคซีน
ทั้งหมดในรอบที่ 2 (ขวด)
2.วันที่รับวัคซีนในรอบที่ 2
แล้วกดบันทึก

ระบบติดตามข้อมูลการรณรงค์ให้วัคซีนโรคหัด MMR/MR

<http://meas.ddc.moph.go.th/>

การบันทึกข้อมูลในระบบติดตามข้อมูลการรณรงค์

ระดับอำเภอ Cup, สสอ

8. รายงานผลการฉีดวัคซีน ทุกวันจันทร์ของสัปดาห์ จนถึงสุดการรณรงค์

9. สรุปผลการดำเนินงานในการรณรงค์

← ออกจากระบบ



กรมควบคุมโรค

หน้าแรก

การสำรวจเป้าหมายแต่ละพื้นที่

ใ้ได้รับวัคซีน MMR รอบ 1

รายงานผลการฉีดวัคซีน

ปรับจำนวนเป้าหมาย

ใ้ได้รับวัคซีน MMR รอบ 2

★ สรุปผลการดำเนินงาน

สรุปผลการดำเนินงานการป้องกันโรคหัด(MMR) สำหรับเด็กอายุ 1-< 7 ปี

จำนวนวัคซีนที่ได้รับทั้งหมด

จำนวนวัคซีนที่เปิดใช้


จำนวนเป้าหมาย	จำนวนเป้าหมายที่ขอปรับ	จำนวนเด็กที่ได้รับวัคซีน	ร้อยละของกลุ่มเป้าหมาย
0	0		0.00

ระบบติดตามข้อมูลการรณรงค์ให้วัคซีนโรคหัด MMR/MR

<http://meas.ddc.moph.go.th/>

การบันทึกข้อมูลในระบบติดตามข้อมูลการรณรงค์

ระดับ สสจ.



ระบบติดตามข้อมูลการรณรงค์ให้วัคซีนโรคหัด

1. การเข้า Log in

Username

Enter Username 99999

Password

Enter Password 009999900

Login

รหัส 5 หลักของหน่วยงาน

รหัส 9 หลักของหน่วยงาน

ระบบติดตามข้อมูลการรณรงค์ให้วัคซีนโรคหัด MMR/MR

<http://meas.ddc.moph.go.th/>

การบันทึกข้อมูลในระบบติดตามข้อมูลการรณรงค์ฯ

ระดับ สสจ.

2. คลิกเลือกวัคซีน เพื่อตรวจสอบความถูกต้องจำนวนกลุ่มเป้าหมายที่ ระดับอำเภอ บันทึกเข้ามา

ระบบติดตามข้อมูลการรณรงค์ให้วัคซีนโรคหัด

สำนักงานสาธารณสุขจังหวัด

ออกจากระบบ

วัคซีน MMR สำหรับเด็กอายุ 1 - < 7 ปี

วัคซีน MR สำหรับเด็กอายุ 7 - 12 ปี

กรมควบคุมโรค

หน้าแรก

MMR

MR

ระบบติดตามข้อมูลการรณรงค์ให้วัคซีนโรคหัด MMR/MR

<http://meas.ddc.moph.go.th/>

การบันทึกข้อมูลในระบบติดตามข้อมูลการรณรงค์

ระดับ สสจ.

3. สสจ. ตรวจสอบ/แก้ไข ยอดจำนวนกลุ่มเป้าหมาย ที่แต่ละ Cup, สสอ. บันทึกเข้ามา แยกตามรายอำเภอ



สำนักงานสาธารณสุขจังหวัดสงขลา

ออกจากระบบ

ผลการสำรวจกลุ่มเป้าหมาย วัคซีน MMR สำหรับเด็กอายุ 1-< 7 ปี

ลำดับ	โรงพยาบาล	จำนวนเด็กทั้งหมด(คน)	จำนวนเด็กที่ได้รับวัคซีนครบตามเกณฑ์(คน)	จำนวนเด็กที่ได้รับวัคซีนไม่ครบตามเกณฑ์(คน)	จำนวนวัคซีนที่ต้องการ(โดส)	จำนวนวัคซีนที่ต้องการ (ขวด)	จัดการข้อมูล
1	โรงพยาบาลสงขลา	0	0	0	0.00	0	แก้ไข
2	โรงพยาบาลสทิงพระ	0	0	0	0.00	0	แก้ไข
3	โรงพยาบาลจะนะ	0	0	0	0.00	0	แก้ไข
4	โรงพยาบาลสมเด็จพระบรมราชินีนาถ ณ อำเภอนาทวี	0	0	0	0.00	0	แก้ไข
5	โรงพยาบาลเทพา	0	0	0	0.00	0	แก้ไข
6	โรงพยาบาลสะบ้าย้อย	0	0	0	0.00	0	แก้ไข

หาก สสจ. ต้องการแก้ไข กด คลิกแก้ไข

ระบบติดตามข้อมูลการรณรงค์ให้วัคซีนโรคหัด MMR/MR

<http://meas.ddc.moph.go.th/>

การบันทึกข้อมูลในระบบติดตามข้อมูลการรณรงค์

ระดับอำเภอ สสจ.

4. คลิกเลือก **สรุปรายงานการสำรวจ** เมื่อ ระดับอำเภอ. แจ้งครบทั้งหมด สสจ. ตรวจสอบ/แก้ไข ยอดจำนวนกลุ่มเป้าหมายถูกต้อง ครบถ้วน แล้ว กดคลิก **ส่งรายงานผลการสำรวจ** ให้ส่วนกลางดำเนินการต่อไป



หน้าแรก

ผลการสำรวจเป้าหมายแต่ละพื้นที่

สรุปรายงานการสำรวจ

ผลการฉีดวัคซีน

สรุปผลการดำเนินงาน

สรุปรายงานการสำรวจกลุ่มเป้าหมายวัคซีน MMR สำหรับเด็กอายุ 1-< 7 ปี

Export to Excel

ลำดับ	โรงพยาบาล	จำนวนเด็กทั้งหมด(คน)	จำนวนเด็กที่ได้รับวัคซีนครบตามเกณฑ์(คน)	จำนวนเด็กที่ได้รับวัคซีนไม่ครบตามเกณฑ์(คน)	จำนวนวัคซีนที่คงการ(โดส)
1	โรงพยาบาลสงขลา	0	0	0	0.00
2	โรงพยาบาลสิงห์พระ	0	0	0	0.00
16	โรงพยาบาลสิงหนคร	0	0	0	0.00
17	โรงพยาบาลคลองหอยโข่ง	0	0	0	0.00

ส่งรายงานการสำรวจ

กด ส่งจำนวนกลุ่มเป้าหมาย

ระบบติดตามข้อมูลการรณรงค์ให้วัคซีนโรคหัด MMR/MR

<http://meas.ddc.moph.go.th/>

การบันทึกข้อมูลในระบบติดตามข้อมูลการรณรงค์

ระดับอำเภอ สสจ.

5. สสจ. สามารถติดตาม ตรวจสอบ รายงานผลการปฏิบัติงานการรณรงค์ให้วัคซีน และ ประเมินผลการรณรงค์ รายอำเภอ ได้ทุกสัปดาห์ และสามารถดาวน์โหลด ไฟล์ Excel ได้



กรมควบคุมโรค

หน้าแรก

ผลการสำรวจเป้าหมายแต่ละพื้นที่

สรุปรายงานการสำรวจ

ผลการฉีดวัคซีน

สรุปผลการดำเนินงาน

สำนักงานสาธารณสุขจังหวัดสงขลา

ออกจากระบบ

สรุปผลการดำเนินงาน วัคซีน MMR สำหรับเด็กอายุ 1-< 7 ปี

กด ดาวน์โหลด

Export to Excel


ลำดับ	โรงพยาบาล	จำนวนวัคซีนทั้งหมด	จำนวนวัคซีนที่เปิดใช้	จำนวนเป้าหมาย	จำนวนเป้าหมายที่ขอปรับ	ฉีดวัคซีนได้ทั้งหมด(คน)	ร้อยละของกลุ่มเป้าหมาย
1	โรงพยาบาลสงขลา	0	0	0	0	0	0.00
2	โรงพยาบาลสทิงพระ	0	0	0	0	0	0.00
3	โรงพยาบาลจะนะ	0	0	0	0	0	0.00
4	โรงพยาบาลสมเด็จพระบรมราชินีนาถ ๓ อำเภอนาทวี	0	0	0	0	0	0.00
5	โรงพยาบาลเทพา	0	0	0	0	0	0.00

ระบบติดตามข้อมูลการรณรงค์ให้วัคซีนโรคหัด MMR/MR

<http://meas.ddc.moph.go.th/>

การเข้าระบบติดตามข้อมูลการรณรงค์

ระดับอำเภอ สคร.



ระบบติดตามข้อมูลการรณรงค์ให้วัคซีนโรคหัด

1. การเข้า Log in

Username

Enter Username 99999

Password

Enter Password 009999900

Login

รหัส 5 หลักของหน่วยงาน

รหัส 9 หลักของหน่วยงาน

ระบบติดตามข้อมูลการรณรงค์ให้วัคซีนโรคหัด MMR/MR

<http://meas.ddc.moph.go.th/>

การเข้าระบบติดตามข้อมูลการรณรงค์

ระดับ สคร.

2. คลิกเลือกวัคซีน เพื่อตรวจสอบ ติดตาม รายงานผลการปฏิบัติงานการรณรงค์ให้วัคซีน และ ประเมินผลการรณรงค์ รายจังหวัด ได้ ทุกสัปดาห์ และสามารถดาวน์โหลด ไฟล์ Excel ได้

New Tab x ระบบติดตามข้อมูลการรณรงค์ให้วัคซีน x +

← → ↻ Not secure | meas.ddc.moph.go.th/app2/odpc/home.php

ระบบติดตามข้อมูลการรณรงค์ให้วัคซีนโรคหัด

สำนักงานป้องกันควบคุมโรคที่ 12 จังหวัดสงขลา

ออกจากระบบ

หน้าแรก

MMR

MR

วัคซีน MMR สำหรับเด็กอายุ 1 - < 7 ปี

วัคซีน MR สำหรับเด็กอายุ 7 - 12 ปี

ระบบติดตามข้อมูลการรณรงค์ให้วัคซีนโรคหัด MMR/MR

<http://meas.ddc.moph.go.th/>

กลุ่ม Line สำหรับติดต่อสื่อสารระหว่างเจ้าหน้าที่ผู้ปฏิบัติงานในพื้นที่ รพ./สสอ./สสจ./สคร.

กับ ส่วนกลาง กองโรคป้องกันด้วยวัคซีน กรมควบคุมโรค

โครงการรณรงค์ให้วัคซีนป้องกันโรคหัดในกลุ่มเด็กอายุ 1-12 ปี ทั่วประเทศ พ.ศ. 2562-2563

